

Plankett Rustikk panelen

Nyhet!

Nieuwe Collectie
- voor binnenhuis

8-31.10.17



ASTMA- OG
ALLERGIFORBUNDET



member of

BYGGMA
group

Plankett panelen met houtvezelkern zijn de enige geverfde panelen die worden aanbevolen door de Noorse Astma- en Allergievereniging en zijn bekroond met de hoogste graad (M1) in de Finse binnenklimaatstest en het Deense binnenklimaatmerk.

De panelen veroorzaken geen ontgassing en bevatten geen kunstmatige toevoegingen.



ASTMA- OG
ALLERGIFORBUNDET
- gjør Norge friskere




Productfeiten

De vooraf geverfde Plankett Rustikk panelen worden in Noorwegen geproduceerd met duurzame grondstoffen. De panelen worden op het oppervlakte behandeld met milieuvriendelijke acrylverf op waterbasis met een hoogwaardige beschermak. Bovendien zijn ze slag- en schroefvast waardoor het bijvoorbeeld mogelijk is het mogelijk om direct te monteren op de platen. Het plafond en wand panelen kunnen worden gebruikt in vochtige ruimtes wanneer er een normale verdiepingshoogte is met voldoende ventilatie.



Plankett Rustikk Dovre

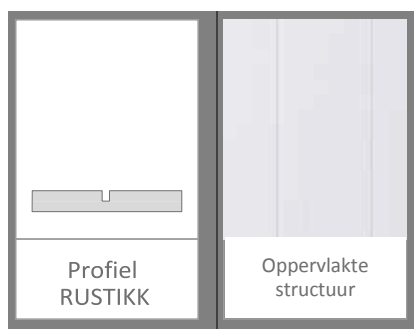


Plankett Rustikk

Het Plankett Rustikk assortiment creëert een trendy en rustieke sfeer in uw woonomgeving.

Dit is de bekende kwaliteit van Plankett die nu op een volledig nieuwe manier wordt behandeld. De nieuwe collectie bevat in totaal 7 verschillende oppervlaktes. Deze zijn vernoemd naar geografische locaties in Noorwegen: Lillesand, Horden, Lindesnes, Røst, Dovre, Trysil en Færder. Dit wijst er ook op dat het gaat om panelen die in Noorwegen worden geproduceerd met Noorse kleuren en oppervlaktes voor uw interieur.

Met de kernkwaliteiten van Plankett zijn de panelen bijzonder geschikt de afwerking van wand en plafond..



Noot: de kleuren kunnen in werkelijkheid afwijken van de folder



Plankett Rustikk Lindesnes

Plankett Rustikk

Plankett Rustikk panelen hebben een houten structuur en zijn leverbaar in 7 verschillende kleuren.

De panelen hebben een variatie in kleur en textuur en geven uw inrichting een natuurlijke uitstraling.

- Aanbevolen door het Noorse Astma- en Allergiefonds
- 20 jaar garantie
- Draagt bij aan een gezond leefklimaat
- Te gebruiken in binnenruimtes.
- Duurzaam en makkelijk te reinigen
- Verpakt per 4 panelen en makkelijk mee te nemen.



Plankett Rustikk Røst

	Nettomaat mm	Brutomaat mm	Art.num.
Dovre	11 x 125 x 2400	11 x 142 x 2420	1143212414
Røst	11 x 125 x 2400	11 x 142 x 2420	1143222414
Lindesnes	11 x 125 x 2400	11 x 142 x 2420	1143232414
Færder	11 x 125 x 2400	11 x 142 x 2420	1143242414
Lillesand	11 x 125 x 2400	11 x 142 x 2420	1143252414
Trysil	11 x 125 x 2400	11 x 142 x 2420	1143262414
Hovden	11 x 125 x 2400	11 x 142 x 2420	1143272414

Voor de berekening van uw hoeveelheid gaat u uit van de netto maat.

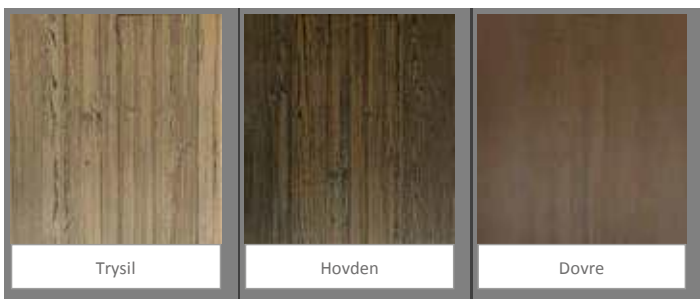


Plankett Rustikk Færder

LENGDESKJØT I RUSTIKK PROFIL



ENDESKJØT TIL RUSTIKK PROFIL

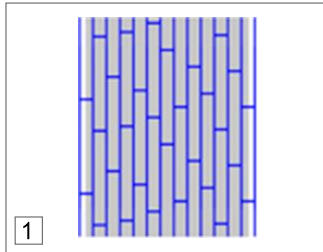


*De
Plankett
Rustikk
kleuren.*

*Noot: de kleuren kunnen afwijken van het product zelf, het ontwerp illustreert een 4 geassembleerde tafels – equivalent van 50*56cm. Voor een correcte kleur weergave neemt u contact op met uw dealer of anders info@cemplaat.nl*

Montage handleiding

Plafondpanelen



1



2

1. Verdeel de breedte eerst zodat de eerste en laatste paneel even breed worden.
2. De panelen moeten voor de installatie gedurende 2 dagen bij kamertemperatuur worden geacclimatiseerd in de verpakking.



3



4

3. Gemonteerd op balken met een maximale afstand van 600mm. Bij montage op bestaande balken kan het paneel worden bevestigd, Bevestig het paneel op de balken.
4. Snijd de eerste panelen in de juiste breedte, leg de geverfde zijde naar onderen bij het zagen. .



5



6

5. De eerste rij wordt gemonteerd waar de recht cranklijjk begint, NB: monteer op 10mm afstand van alle wanden..
6. Spijkerafstand is 150mm tegen de muur, wand en plafond.



7



8

7. Om schade aan de panelen te voorkomen, wees voorzichtig bij montage.
8. De platen worden gespijkerd of geschroefd en niet gelijmd.



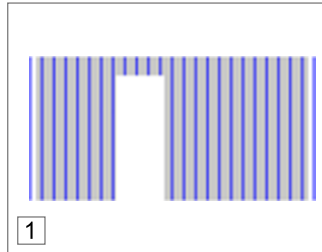
9

9. De rest van de panelen worden gemonteerd, uw Plankett plafond is klaar!

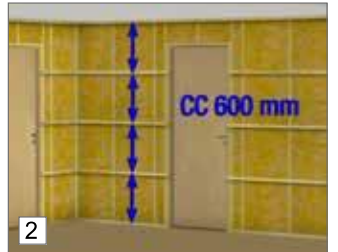


U kunt de panelen eventueel in vochtige ruimtes monteren mits er voldoende plafondhoogte is en een uitstekende ventilatie.

Wandpanelen



1



2

1. Verdeel de breedte eerst zodat de eerste en laatste paneel even breed worden.
2. De panelen worden gemonteerd bij een h.o.h. afstand van 600mm.



3



4

- 3/4. Plaats de schoppen in de binnen- en buitenhoeken.



5



6

5. Monteer de eerste paneel op 10mm afstand van de muur/plafond.
6. Zorg ervoor dat de eerste paneel waterpas staat.



7



8

7. De panelen kunnen geschroefd, genagelt of verlijmd worden.
8. Pas op voor beschadigingen aan de panelen bij montage.



9



10

9. Reparatielak kan gebruikt worden om kleine beschadigingen weg te werken.
10. Voor de hoeken en plafondranden kunt u lijstwerk gebruiken.

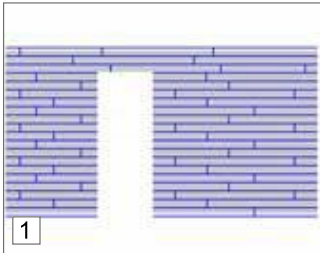


11

11. Uw nieuwe Plankett wand is klaar.

Montagehandleiding

Voor liggende panelen.



1. Verdeel de breedte eerst zodat de eerste en laatste paneel even breed worden.

2. De panelen moeten voor de montage gedurende 2 dagen, bij kamertemperatuur, geacclimatiseerd in de verpakking.



3. Hoh afstand 600mm onafhankelijk van de balken.

4. Snij na de eerste paneel de juiste lengte, Bij het zagen de verfzijde naar beneden leggen.



5. Lijstwerk monteren

6. Uw nieuwe Plankett Rustikk wand is klaar.



Garantie

De garantie * biedt uitgebreide rechten voor degenen die aankopen doen buiten de voorwaarden van de Noorse wetgeving en impliceren geen beperkingen op de rechten die u verkrijgt krachtens de Noorse wetgeving. Huntonit-plafondtegels en paneeltafels kunnen worden gebruikt in de gemeenschappelijke woonkamer en in droge ruimtes in natte en badkamers.

GARANTIEPERIODE

De garantie is geldig voor levering van de producten die vanaf 1 april 2017 zijn geleverd bij Huntonit en is 20 jaar geldig vanaf de leverdatum.

GARANTIE SCOPE

Huntonit garandeert dat de producten van Huntonit aan alle eisen voldoen

huidige Noorse productspecificaties en van toepassing zijnde CE-productveiligheidsinformatieblad op de datum van levering.

Op voorwaarde dat de koper kan documenteren dat alle garanti voorwaarden zijn

in vervulling zal Huntonit de materiële kosten van het

vervangen van de Producten dekken, evenals redelijke arbeids- en materiaalkosten die hier rechtstreeks verband mee houden.



Wand of plafond

Accessoires

Wij hebben een reparatie verf van 1 liter in ons gamma waarmee u kleine beschadigingen kunt herstellen. En wij hebben MDF lijstwerk in ons assortiment voor de afwerking van wand en plafond.



Byggma - for better living

10.17 5 000 Trjke: Kai Hansen a.s

HUNTONIT

Huntonit AS

Cemplaat BV
Sesamstraat 1
7547 AL Enschede
info@cemplaat.nl
053-4834834

